

Brugervejledning


Mix dørstation med kodetastatur





Instruktion i brugen af en Mix dørstation med kodetastatur

Dørstationen er let og simpel at bruge, både for jer og jeres besøgende.

Til besøgende

Tryk på ABC-knappen  for at finde en beboer via forbogstav eller gå direkte til beboerlisten ved at trykke på numrene.

I hjælpemenuen finder du det forbogstav eller lejlighedsnummer, du søger, og bekræfter ved at trykke på OK-knappen .

Man vælger den person, man ønsker at besøge, ved at den grå bjælke står på vedkommendes navn og der trykkes på klokkesymbolet  for at ringe op.

Til beboere

C-tasten bruges i tilfælde af installeret kodelåsfunktion, hvor døren åbnes ved at indtaste en adgangskode og afslutte med OK-knappen .